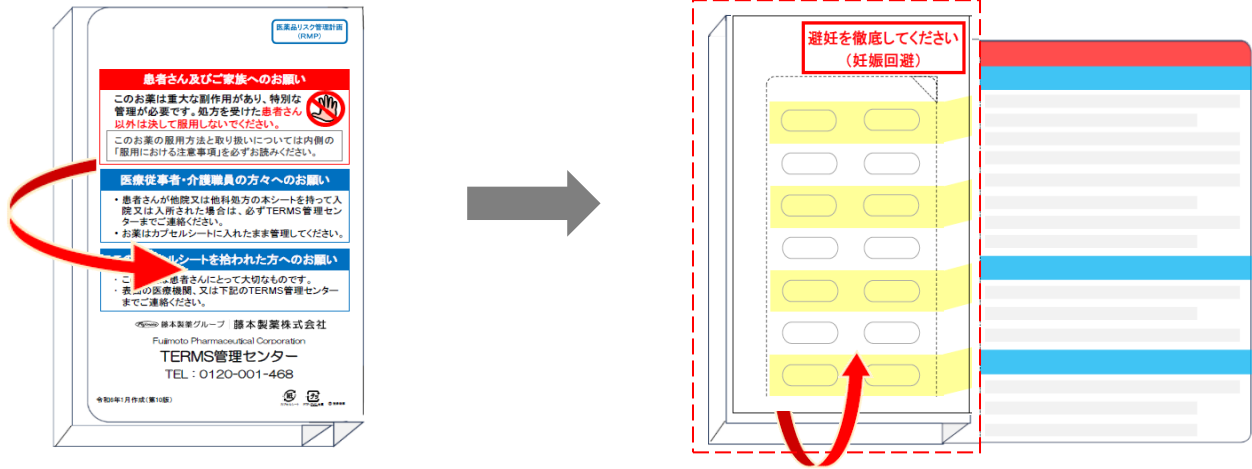
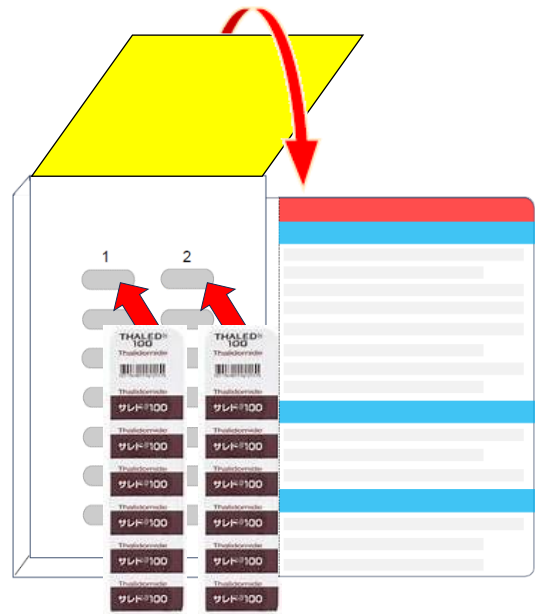


サレド® カプセル 100 (7日用)

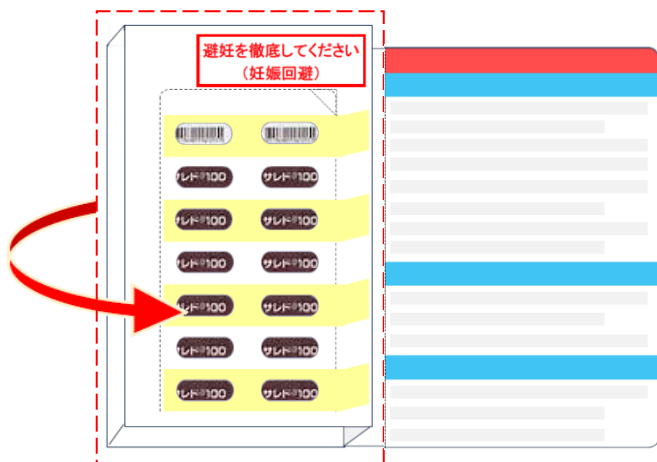
① 裏表紙を右へ開き、 を上へ起こす



② PTPシートの凸部を下にし、両側に装着
 ※1Cap/日の場合は、左側のみに装着
 両面テープの剥離紙をはがし、PTPシートにかぶせるように貼る



③ を閉じる



1Cap/日又は
2Cap/日は
ここで終わり



サレド® カプセル 100
 THALED® CAPSULES 100
 (サリドマイド: Thalidomide)
 カプセルシート 7日用

___冊目 / 全 ___冊
 月 日 ~ 月 日分です。

調剤日	年 月 日
お名前	さま

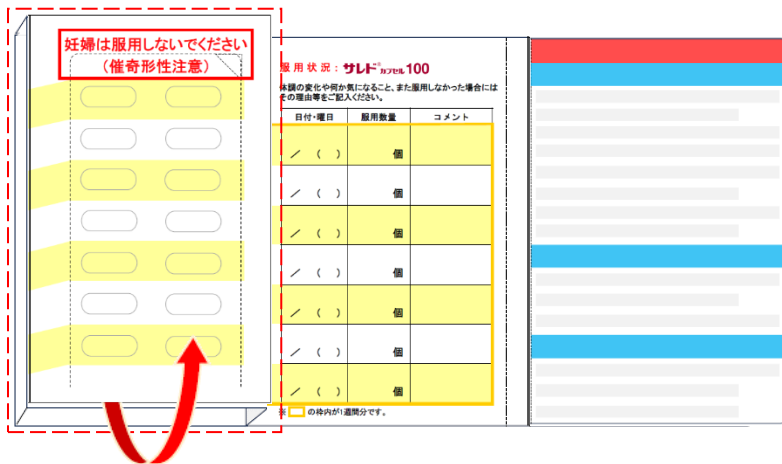
<医療機関名・電話番号>

◆ 次回診察時 月 日 日に買ったお薬があれば、医療機関へこのカプセルシートをお持ちいただくか、主治医あるいは薬剤師に残量を報告してください。
 ◆ 不要になったお薬は捨てずに調剤された医療機関までご持参ください。

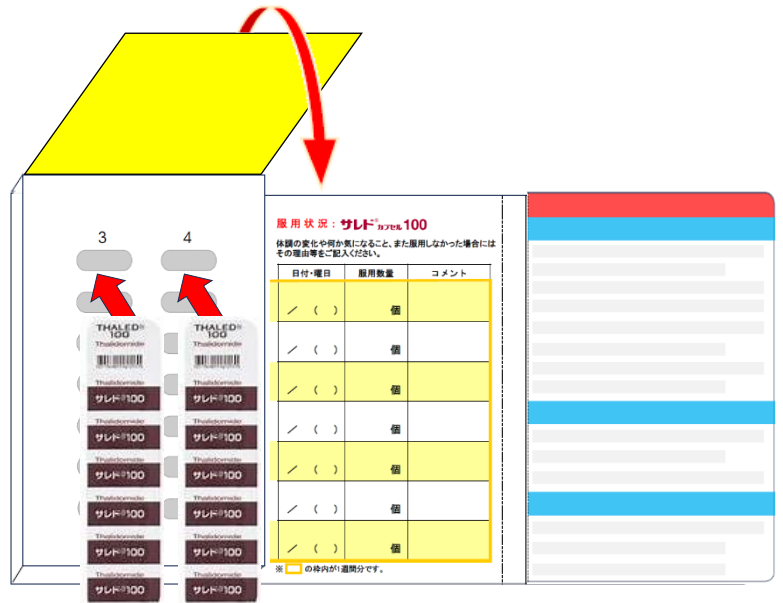
3Cap/日 又は 4Cap/日の場合は を左へ開いて④へ進んでください。

3Cap/日 又は 4Cap/日の場合


④ の部分を下から起こす



⑤ PTPシートの凸部を下にし、
両側に装着
※3Cap/日の場合は、
左側のみに装着
両面テープの剥離紙を
はがし、PTPシートに
かぶせるように貼る

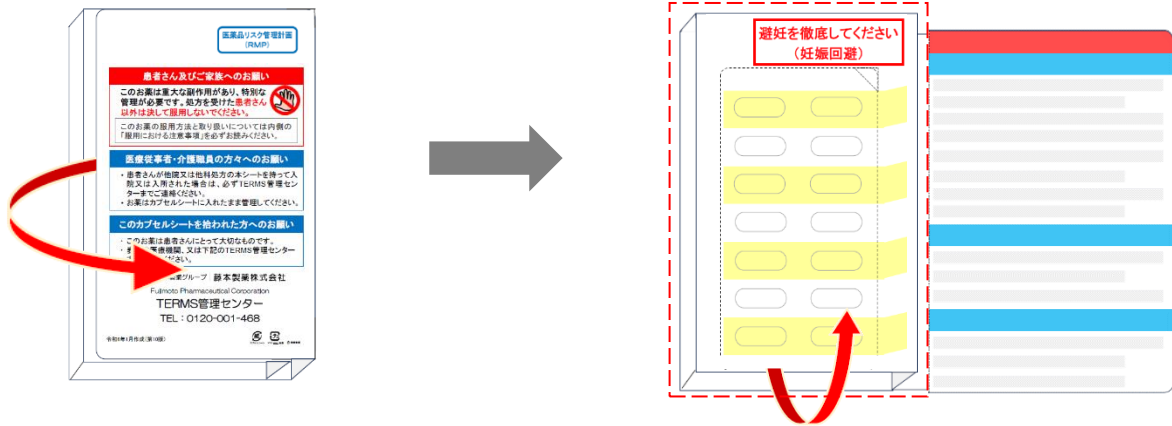


⑥ 巻き込むように折りたたむ



サレド[®] カプセル 100 (14 日用)[1Cap/日]

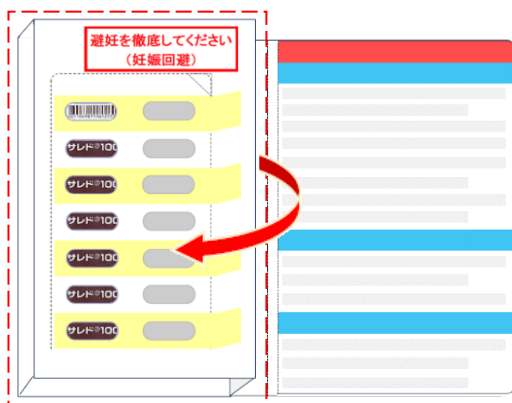
① 裏表紙を右側へ開き、 を上へ起こす



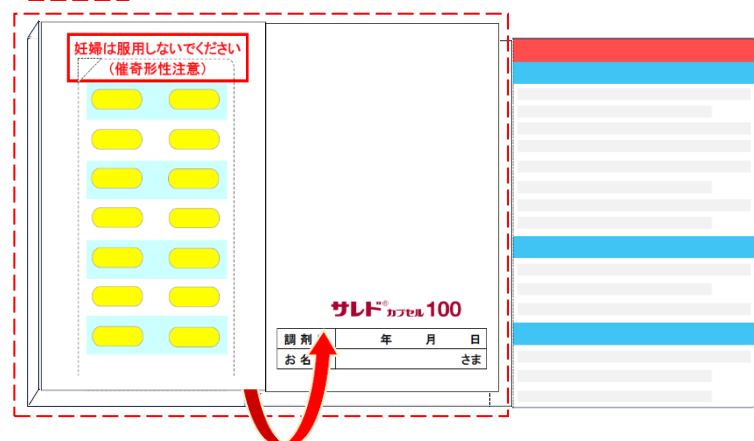
② PTP シートの凸部を下にし、左側に装着
両面テープの剥離紙をはがし、PTP シートに
かぶせるように貼る



③ の部分を左へ開く



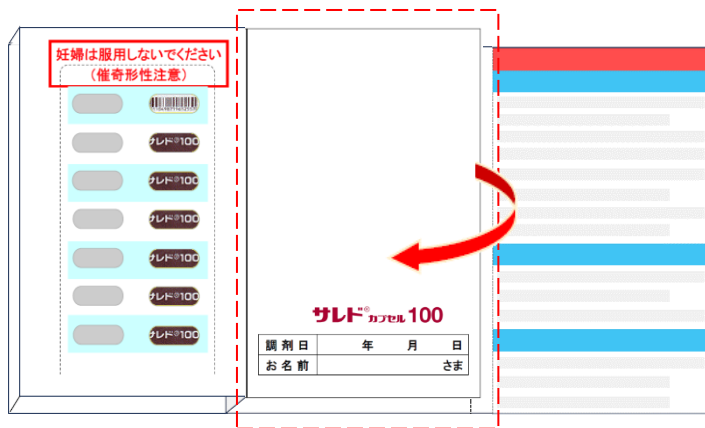
④ の 2 面を下から起こす




- ⑤ PTPシートの凸部を下にし、右側に装着
両面テープの剥離紙をはがし、PTPシートにかぶせるように貼る



- ⑥ の部分を左へ閉じる

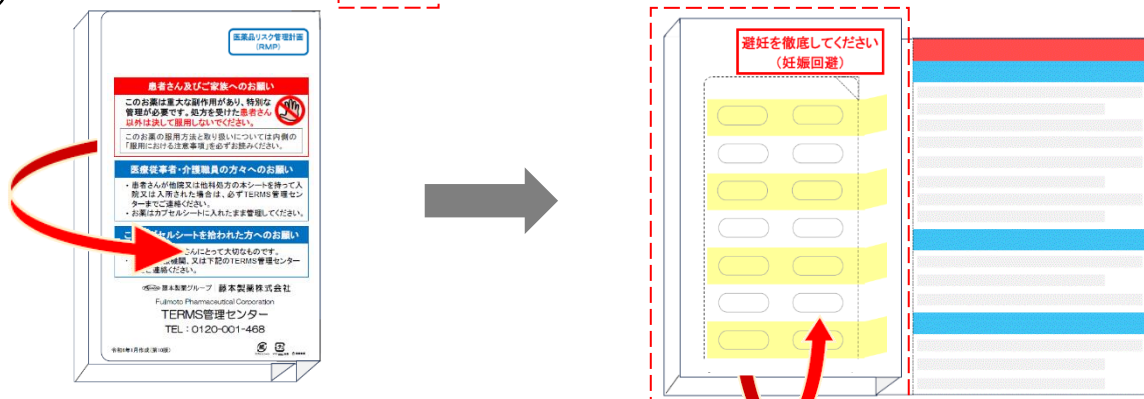


- ⑦ 巻き込むように折りたたむ



サレド[®]カプセル100 (14日用)[2Cap/日]

① 裏表紙を右へ開き、 を上へ起こす



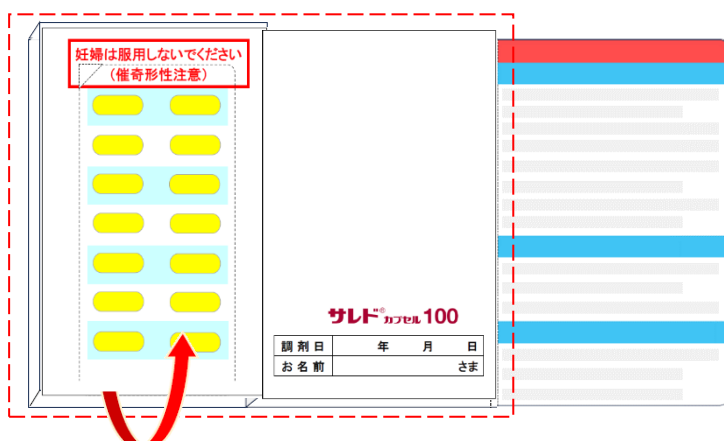
② PTPシートの凸部を下にし、両側に装着両面テープの剥離紙をはがし、PTPシートにかぶせるように貼る



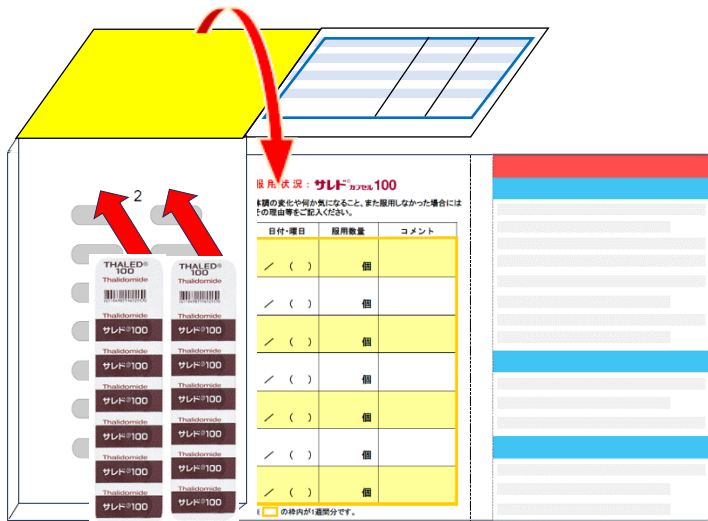
③ の部分を開く



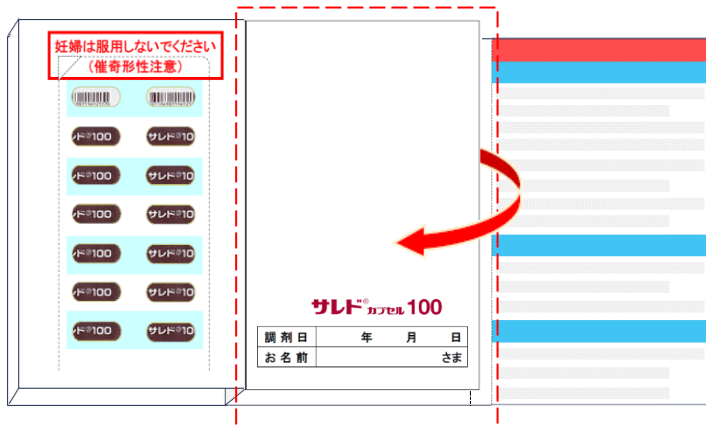
④ の2面を下から起こす




- ⑤ PTPシートの凸部を下にして、両側に装着
両面テープの剥離紙をはがし、PTPシートにかぶせるように貼る



- ⑥ の部分を左へ閉じる



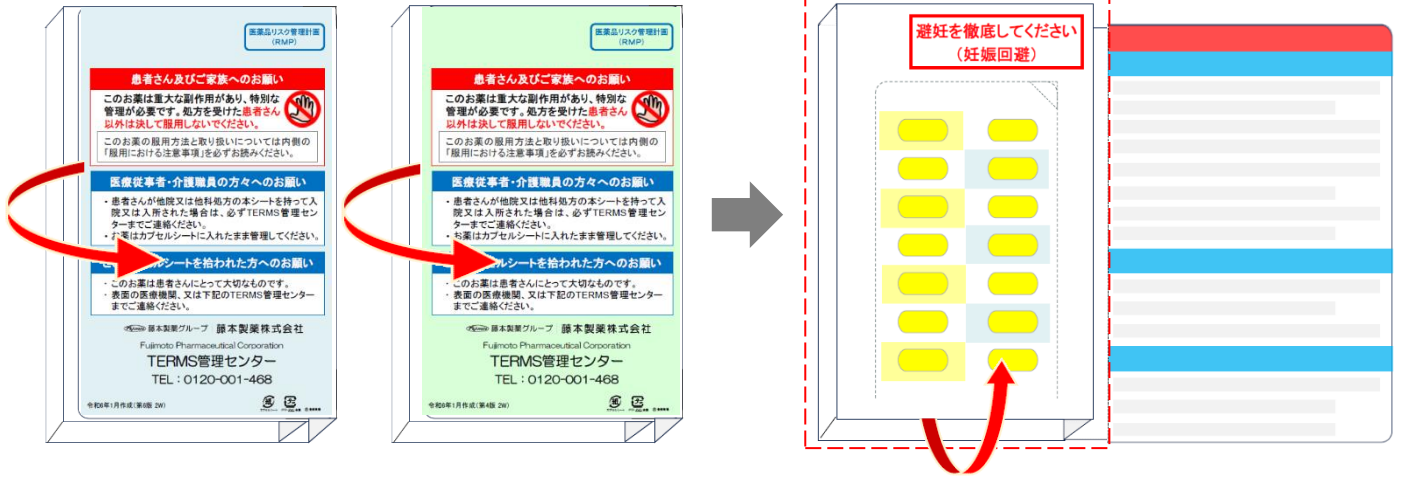
- ⑦ 巻き込むように折りたたむ



サレド[®] カプセル 50 (14 日用)

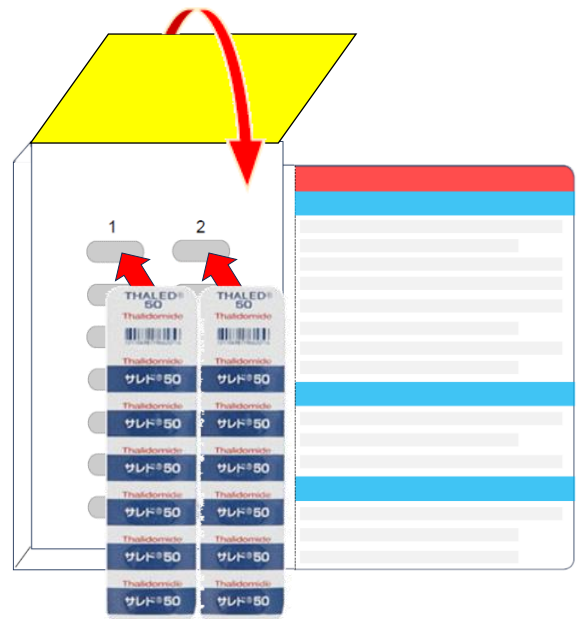
サレド[®] カプセル 25 (14 日用)

① 裏表紙を右へ開き、 を上へ起こす



※説明図はサレドカプセル 50 を使用しています

② PTP シートの凸部を下にし、両側に装着
 ※7 日分の場合、左側のみに装着
 両面テープの剥離紙をはがし、PTP シートにかぶせるように貼る



③ を右へ閉じる

