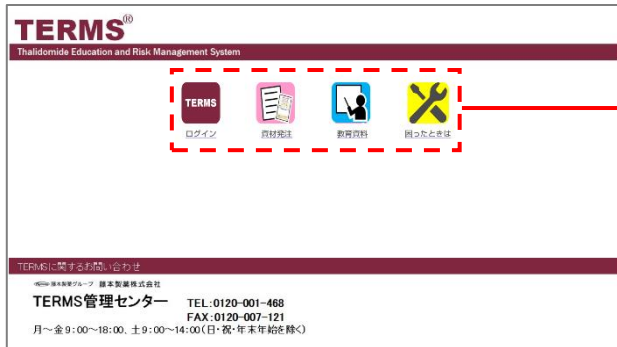


1. システムの利用方法（薬剤師）

1-1. ログイン方法

▼ TERMS システムの起動

① タブレットの電源を入れます。



② **TERMS** をタップします。




▼ TERMS システムへのログイン

① ID とパスワードを入力します。



② **ログイン** をタップします。

ID またはパスワード入力エリアをタップすると、ソフトキーボードが表示されます。



【システムログイン時の証明書の選択画面】

右記「証明書の選択」ポップアップが表示された場合は、「選択」をタップしてください。

※「拒否」を選択してしまった場合は、タブレットを再起動して、再度操作してください。

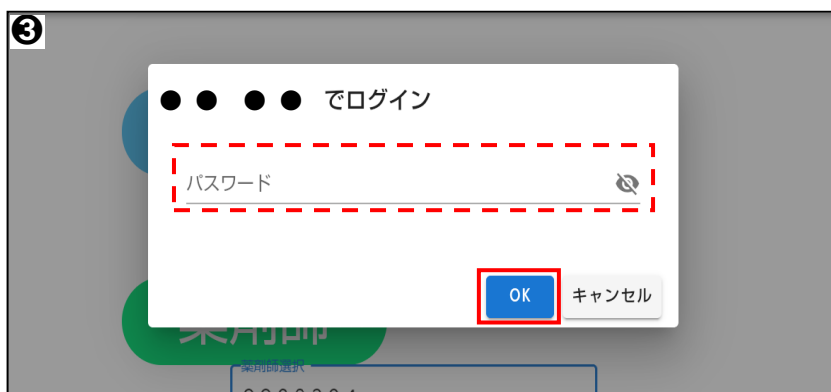
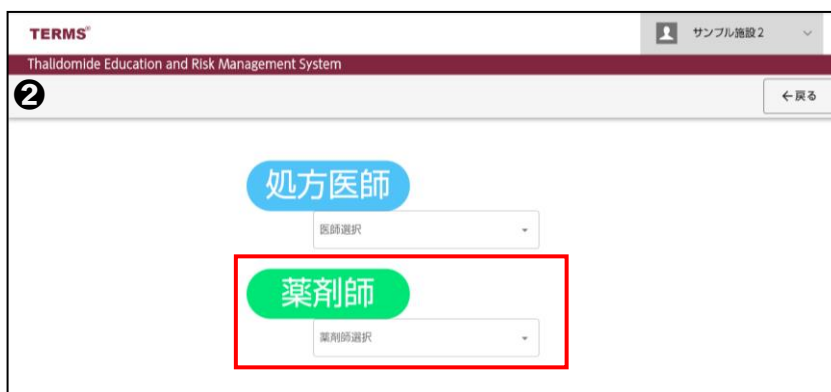


1. システムの利用方法（薬剤師）

1-1. ログイン方法

▼ タブレット利用者のログイン

- ① 薬剤名を選択します。 サレドカプセル をタップします。
- ② 薬剤師 側の 薬剤師選択 ▼ エリアをタップして、薬剤師名を選択します。
- ③ パスワードを入力し、 OK をタップしてシステムにログインします。



【パスワードについて】

パスワードは薬剤師登録情報一覧で変更ができます。
(参照：P. 40 「▼ 薬剤師ログインパスワードの変更」)