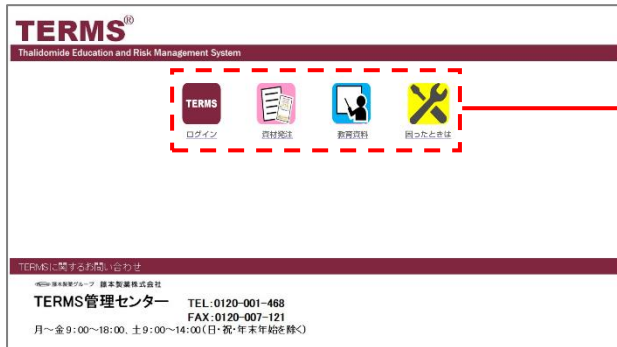


# 1. システムの利用方法（処方医師）

## 1-1. ログイン方法

### ▼ TERMS システムの起動

① タブレットの電源を入れます。



② **TERMS** をタップします。




### ▼ TERMS システムへのログイン

① ID とパスワードを入力します。



② **ログイン** をタップします。

ID またはパスワード入力エリアをタップすると、ソフトキーボードが表示されます。



### 【システムログイン時の証明書の選択画面】

右記「証明書の選択」ポップアップが表示された場合は、「選択」をタップしてください。

※「拒否」を選択してしまった場合は、タブレットを再起動して、再度操作してください。

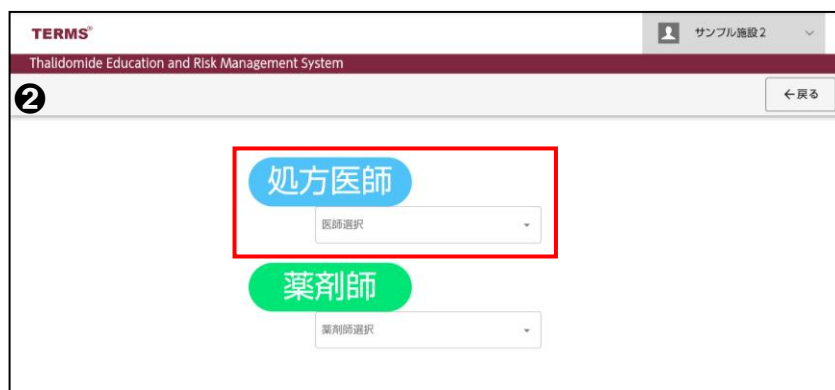


# 1. システムの利用方法（処方医師）

## 1-1. ログイン方法

### ▼ タブレット利用者のログイン

- ①薬剤名を選択します。 サレドカプセル をタップします。
- ② 処方医師 側の 医師選択 ▼ エリアをタップして、医師名を選択します。
- ③パスワードを入力し、 OK をタップしてシステムにログインします。



#### 【パスワードについて】

パスワードは処方医師登録情報一覧で変更ができます。  
(参照：P. 16 「▼ 処方医師ログインパスワードの変更」)